

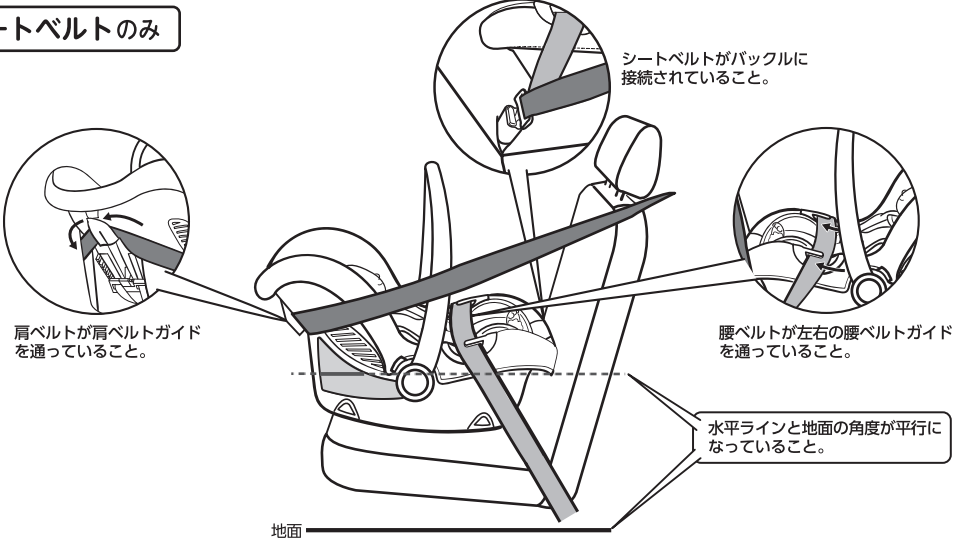
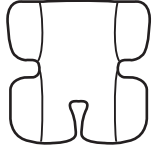





使用条件

お子さまの身長に合わせた、下記使用条件でご使用ください。

お子さまの身長	取付け方向	
 <p>身長40cm～87cm以下 体重13kg以下</p>	<p>後向き</p> 	
固定方法		
<p>車両3点式シートベルトのみ</p>  <p>シートベルトがバックルに接続されていること。</p> <p>肩ベルトが肩ベルトガイドを通過していること。</p> <p>腰ベルトが左右の腰ベルトガイドを通過していること。</p> <p>水平ラインと地面の角度が平行になっていること。</p> <p>地面</p>		
インナーパッドの使い方		
	<p>インナーパッド</p> 	<p>肩ベルトカバー</p> 
<p>身長が 40～60cm以下</p> 	<p>○</p>	<p>※必ず使用してください。○</p>
<p>身長が 60cmを超えて～87cm</p> 	<p>×</p>	<p>※必ず使用してください。○</p>

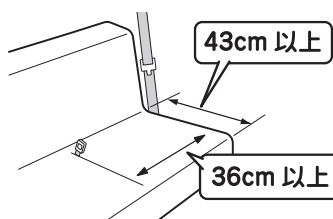
ご使用できる座席(取付基本条件)

3点式シートベルトの確認方法

- * 3点式シートベルト専用です。
- * 車両シート形状・クッション性能・バックル形状により、右記の寸法でも取り付けられない場合があります。
- * 車種によっては使用時に前席が狭くなる場合があります。
- * 店頭等で実際に取り付け確認をしていただくことをおすすめします。
- * 車種別適合表で◎と記載されている車両型式でも、バックルの位置やシートの形状により取り付け時にバックルや本体の位置の調整が必要な場合があります。詳しくは弊社お客様相談室にお問い合わせください。

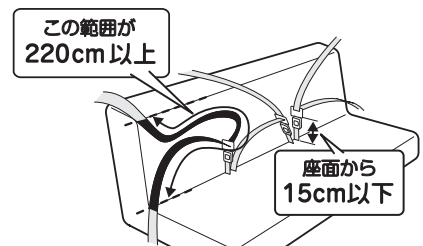
【座面奥行・腰ベルト取付け幅】

- * 車種・座面形状によっては43cm未満で取付けられる場合があります。



【シートベルト有効長・バックルの長さ】

- * シートベルトの有効長は、シートベルトを全て引き出した状態で計測してください。
- * 平成9年以前の年式の車はシートベルト長が最近の車よりもかなり短い仕様になっている車種もあります。



取付けられない座席

- 横向き、後向きになっているシート。
(衝突の際にショックを吸収できません。)
- チャイルドシートを取付けると運転操作の妨げや、視界の妨げになるシート。
- 前方にエアバックが装備されているシート。
(サイドエアバッグのみの場合は使用できます。)
- 助手席には取り付けないでください。
- 極端なバケットシート等、しっかりと固定ができないシート。

車種別適合表の見かた

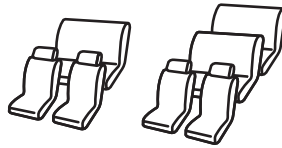
※チャイルドシートは、車種によって取り付けられない場合があります。車種別適合表で適合状況をご確認の上、ご購入ください。

トヨタ				取付座席	スリーピー-Nキャリア 後向き(40~87cm)	備考 車両シートベルトが短い場合は本体にベルトを回してから正位置に戻してください。
車種名 (タイプ)	型式	年式	乗車定員			
アイリス (ミニバン)	NM1#	H16.9 (初代) ~	7	2列席中央	X3	
				2列席左	◎	
				2列席右	◎	
3列席左右	X4					
アクア (ハッチバック)	NHP10	H24.2~	5	後席中央	X3	
				後席左右	◎	

① 取り付ける車種を探してください。

メーカー・車種・タイプ・型式・年式・乗車定員で車種を探します。
*車種別適合表に記載されていない場合は、左ページ「ご使用できる座席(取付基本条件)」をご確認ください。

② 取り付ける座席の位置を確認してください。



③ 適合状況を確認してください。

◎ 適合記号の内容を下記の『適合記号の見かた』で確認してください。
Xa
Xb
...
※備考欄もあわせてご参照ください。

適合記号の見かた

※回転対座シートに取り付ける場合は、必ず車両シートを前向きにしてください。 ※補助シートには取り付けられません。
※リストに記載されていない車種及びご不明な点につきましては、弊社お客様相談室までお問い合わせください。

適合記号	適合記号の内容
◎	取り付けできます。
○1	後向き使用時、適正角度保持のため、クッション等を利用して取り付けます。
X2	座席の形状等(奥行きが短い・凸凹がきつい等)のため、しっかり取り付けできません。
X3	・チャイルドシート取り付け位置と、シートベルトやバックルの位置関係が合わず、しっかり取り付けできません。 ・2点式シートベルトのため、取り付けできません。(3点式シートベルト専用機種) ・腰ベルトがELRベルトのため、取り付けできません。
X4	・バックルベルトが長い場合、取り付けできません。 ・前席とのスペースが狭く、前席が干渉するため、取り付けできません。 ・座席の幅が狭いため、しっかり取り付けできません。 ・シートベルトの有効長さが短い場合、取り付けできません。
空欄	確認中

🗣️ アドバイス より安全・快適にご使用いただく上で知っておいていただきたいこと

- ※車道側からの乗せ降ろしは危険です。乗せ降ろしは歩道側から行ってください。
- ※車両シートの材質・形状によりキズや痕がつく場合がありますのでご注意ください。
チャイルドシートと車両シートが接する面にはタオルなどを当ててご使用ください。

⚠️ 注意

本革シートの座席は取付け痕が残ることがあります。